



# KOSTUM KRANJSKA SIVKA

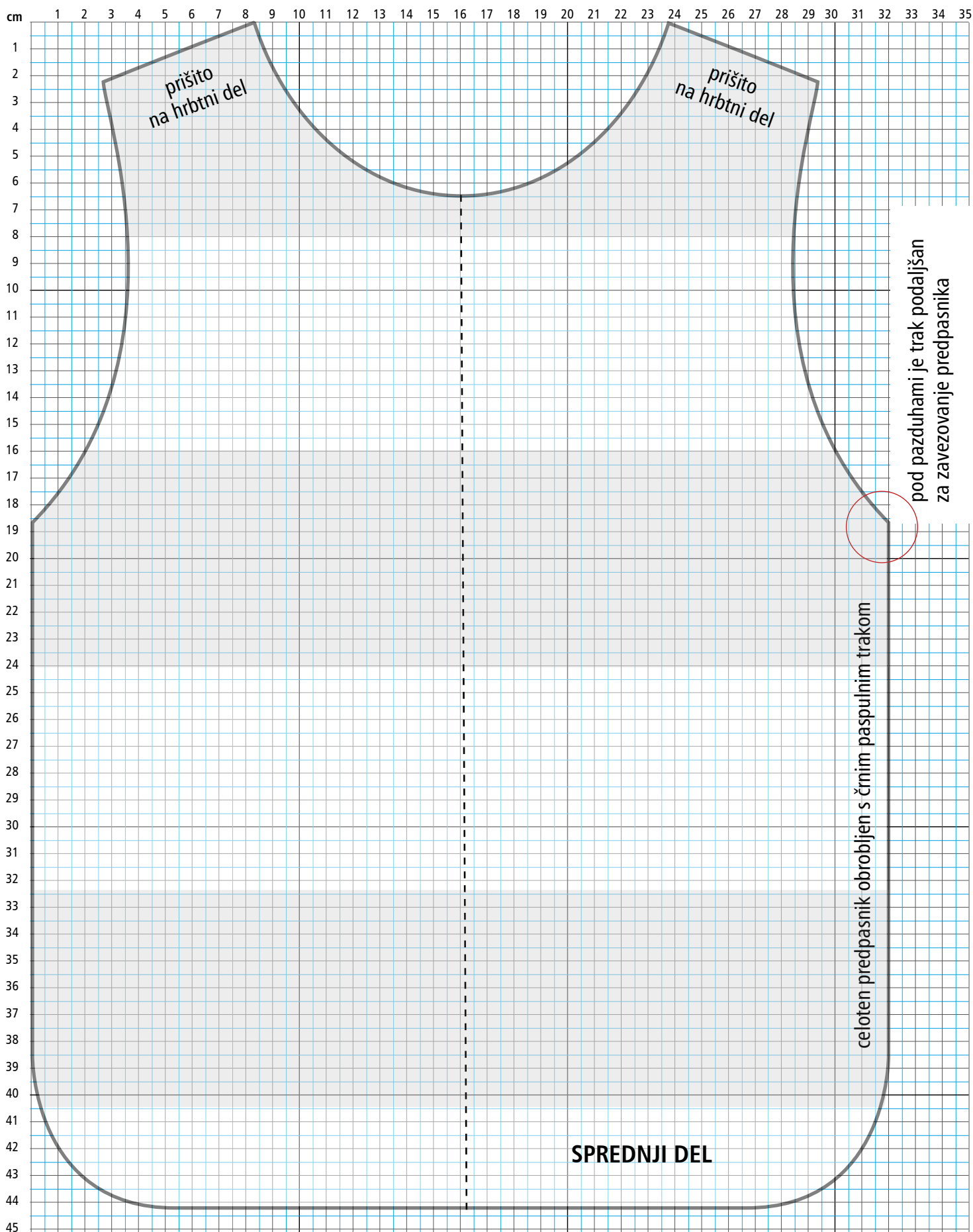
predpasnik s pokrivalom

Avtorici:

Manja Tišlar in Andreja Oštir  
Osnovna šola Mokronog

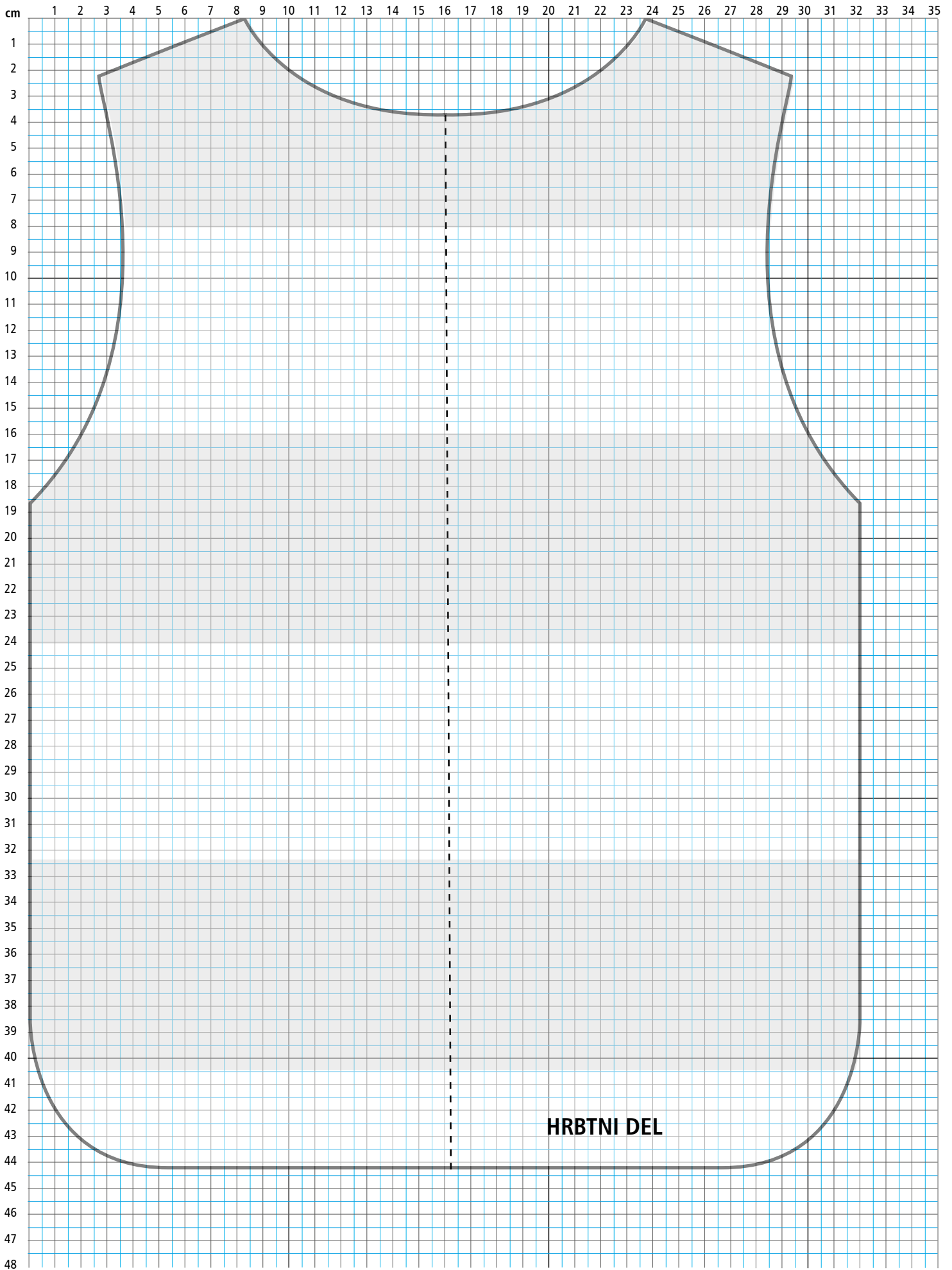
Kroj in osnovna navodila za izdelavo  
velikost **2-4 leta**



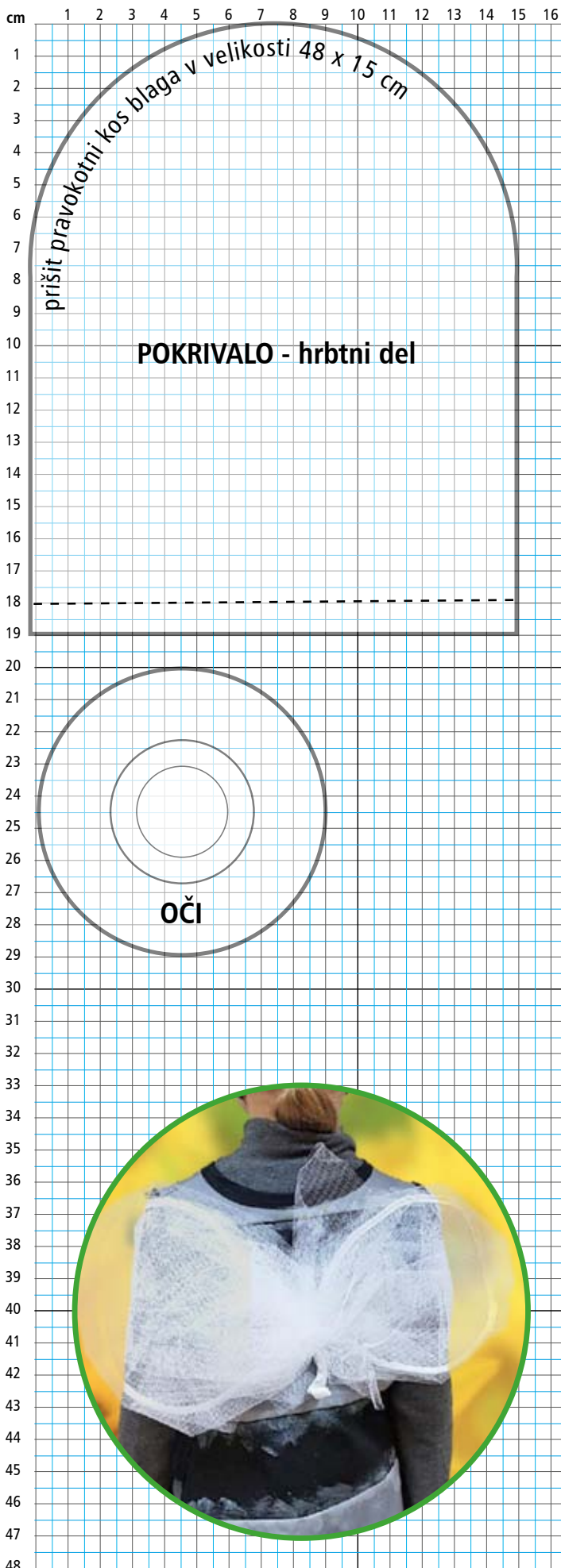


PREDPASNIK iz blaga črne in sive barve:

- oblika predpasnika je sešita iz širokih pasov blaga črne in sive barve,
- sešit predpasnik je sproščeno poslikan z akrilnimi ali tekstilnimi barvami, kar daje videz kosmatega trupa čebelice,
- **za večje otroke** osnovni kroj podaljšemo za 2 cm in razširjamo za 1 cm (polovico manj, kot ga podalšamo).



**HRBTNI DEL**



Na hrbtni del pokrivala je pršit še pravokotni kos blaga v velikosti 48 x 15 cm. Na spodnjem delu ima zavihek za elastiko in pod brado pršit trakec za zavezovanje.

Tudi hrbtni del pokrivala ima zavihek.

Na pokrivalo so pod oči pršite tipalke iz kosmatene žice.

Pri šivanju pokrivala za večje otroke bodimo pozorni na obseg glave.

Oči so podložene s polnilom, da so nekoliko izbočene, pobarvane s sivo in belo akrilno ali tekstilno barvo.



**KRILA** iz žice in belega tila:

- v osmico zapognjena mehkejša žica je oblečena v bel paspulni trak,
- poljubno velik kos tila je ovit okrog žice v 3D obliki,
- krila so v med lopaticami pršita ali pripeta na predpasnik.